

Рейтинг участников городского экологического марафона

2-ое полугодие 2015-2016 уч.гг.

ГОРОДСКАЯ ЭКОЛОГИЧЕСКАЯ АКЦИЯ «СБЕРЕЖЁМ ЭНЕРГИЮ»			
№ п/п	Название образовательного учреждения	Количество мероприятий	Количество участников
ДОУ			
1.	МБДОУ «ДСОВ №64»	20	1046
2.	МБДОУ «ДСОВ №31»	3	12
3.	МБДОУ «ДСОВ №79»	2	34
4.	МБОУ «ДСОВ № 41»	1	50
5.	МБДОУ «ДСОВ № 76»	26	109
6.	МБДОУ «ДСОВ № 105»	5	239
	6	56	1490
СОШ			
1.	МБОУ «СОШ № 4»	6	91
2.	МБОУ «СОШ №20» имени И.И.Наймушина»	9	510
3.	МБОУ «О(С)ОШ № 1»	2	42
4.	МБОУ «ООШ №17»	5	125
5.	МБОУ «СОШ № 46»	2	95
6.	МБОУ «СОШ № 5»	15	389
7.	«ГОКУ СКШ № 27»	3	8
8.	МБОУ «СОШ №31 им. А.П.Жданова»	3	1293
9.	МБОУ «СОШ №36»	5	343
10.	НОУ «ПРАВОСЛАВНАЯ ГИМНАЗИЯ»	5	22
	10	55	2918
ДОД			
1.	МБУДО «ЭБЦ»	10	533
	1	10	533
ВСЕГО	17	121	4941
ГОРОДСКАЯ ЭКОЛОГИЧЕСКАЯ АКЦИЯ «МЕНЬШЕ МУСОРА»			
1.	МБОУ ДСОВ «№31»	3	49
2.	МБДОУ «ДСОВ № 119»	5	147
3.	МБДОУ «ДСОВ № 105»	10	570
4.	МБДОУ «ДСОВ № 118»	2	25
5.	МБОУ ДСОВ «№41»	5	55
	5	25	846

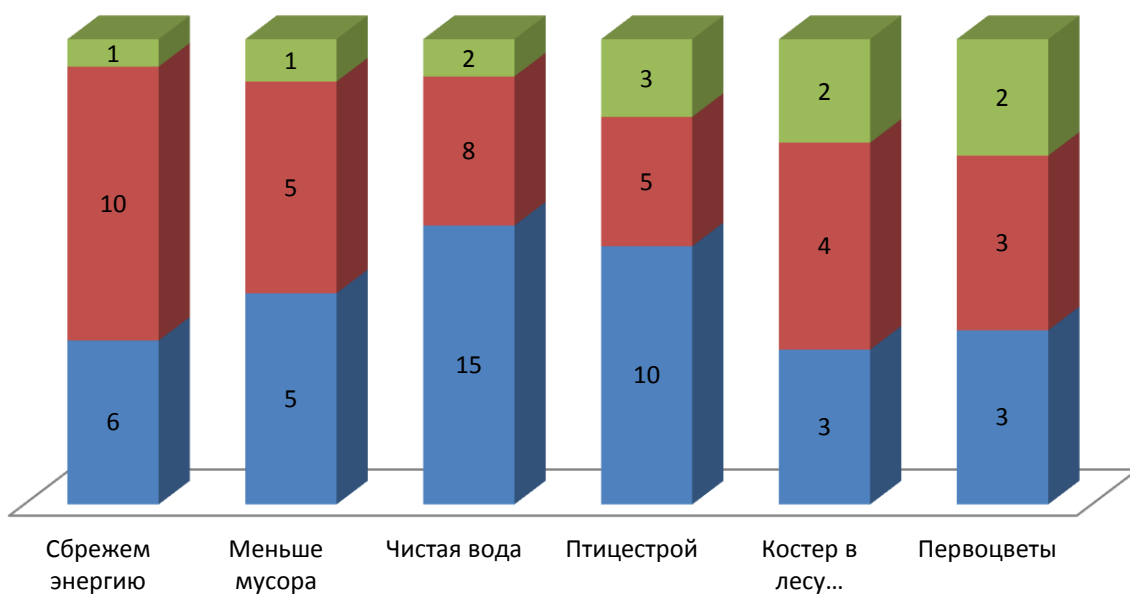
СОШ			
1.	МБОУ «СОШ №31 имени А.П.Жданова»	5	108
2.	МБОУ «СОШ № 4»	4	159
3.	МБОУ «СОШ № 5»	12	293
4.	МБОУ «ООШ №17»	8	126
5.	МБОУ «СОШ №20»	8	130
	5	37	816
ДОД			
1	МБУДО «ЭБЦ»	4	54
	1	4	54
ВСЕГО	11	66	1716
ГОРОДСКАЯ ЭКОЛОГИЧЕСКАЯ АКЦИЯ «ЧИСТАЯ ВОДА»			
ДОУ			
1.	МБДОУ «ДСОВ № 76»	38	152
2.	МБДОУ «ДСОВ № 41»	10	60
3.	МБДОУ «ДСОВ № 105»	8	934
4.	МБДОУ «ДСОВ № 118»	8	31
5.	МБОУ «ДСОВ №31»	1	14
6.	МБДОУ «ДС №13»	3	46
7.	МБДОУ «ДСКВ №90»	9	190
8.	МБДОУ «ДС №25»	7	100
9.	МБДОУ «ДСКВ №37»	10	234
10.	МБДОУ «ДС № 132»	12	24
11.	МБОУ «ДСОВ №79»	2	34
12.	МБДОУ «ДСКВ № 115»	6	349
13.	МБОУ «ДСОВ №108»	17	38
14.	МБДОУ «ДСОВ №64»	7	253
15.	МБДОУ «ЦРР-ДС №32»	19	143
	15	157	2602
СОШ			
1.	МБОУ «СОШ №20»	7	400
2.	МБОУ «Лицей №3»	5	561
3.	МБОУ «ООШ №17»	7	56
4.	МБОУ «СОШ №31 им А. П. Жданова»	9	479
5.	МБОУ «СОШ № 4»	3	126
6.	МБОУ «СОШ № 16»	9	213
7.	МБОУ «СОШ № 36»	7	384
8.	МБОУ «СОШ № 5»	14	387
	8	61	2606
ДОД			
1.	МБОУ ДОД «ДТДиМ	7	346

	«Гармония»		
2.	МБУДО «ЭБЦ»	4	54
	2	11	400
ВСЕГО	25	229	5608
<i>ГОРОДСКАЯ ЭКОЛОГИЧЕСКАЯ АКЦИЯ «ПТИЦЕСТРОЙ»</i>			
ДОУ			
1.	МБДОУ «ДС № 132»	6	30
2.	МБОУ «ДСОВ №31»	1	26
3.	МБДОУ «ДСОВ № 76»	24	81
4.	МБДОУ «ДСКВ № 46»	1	15
5.	МБДОУ «ДСОВ № 105»	8	707
6.	МБОУ « ДС№77»	4	79
7.	МБДОУ «ДСКВ №90»	8	25
8.	МБДОУ «ЦРР-ДС №32»	8	82
9.	МБОУ «ДСКВ №37»	5	244
10.	МБДОУ «ДСОВ №64»	3	17
	10	68	1306
СОШ			
1.	МБОУ «СОШ № 4»	3	122
2.	МБОУ «СОШ № 36»	3	194
3.	МБОУ «СОШ № 5»	13	283
4.	МБОУ «СОШ №45»	5	291
5.	МБОУ «СОШ №31»	4	666
	5	28	1556
ДОД			
1.	МБОУ ДОД «ДТДиМ«Гармония»	9	268
2.	МКУ ДО «Дом Детского Творчества» г. Вихоревка на базе МКУ «Озернинская СОШ»	4	60
3.	МБУДО «ЭБЦ»	5	450
	3	18	778
ВСЕГО	18	114	3640
<i>ГОРОДСКАЯ ЭКОЛОГИЧЕСКАЯ АКЦИЯ «КОСТЕР В ЛЕСУ...»</i>			
ДОУ			
1.	МБДОУ «ДСОВ № 76»	31	115
2.	МБДОУ «ДСОВ № 105»	11	1198
3.	МБДОУ «ДСОВ № 119»	4	109
	3	46	1422
СОШ			
1.	МБОУ «СОШ № 4»	4	138
2.	МБОУ «СОШ № 5»	13	276

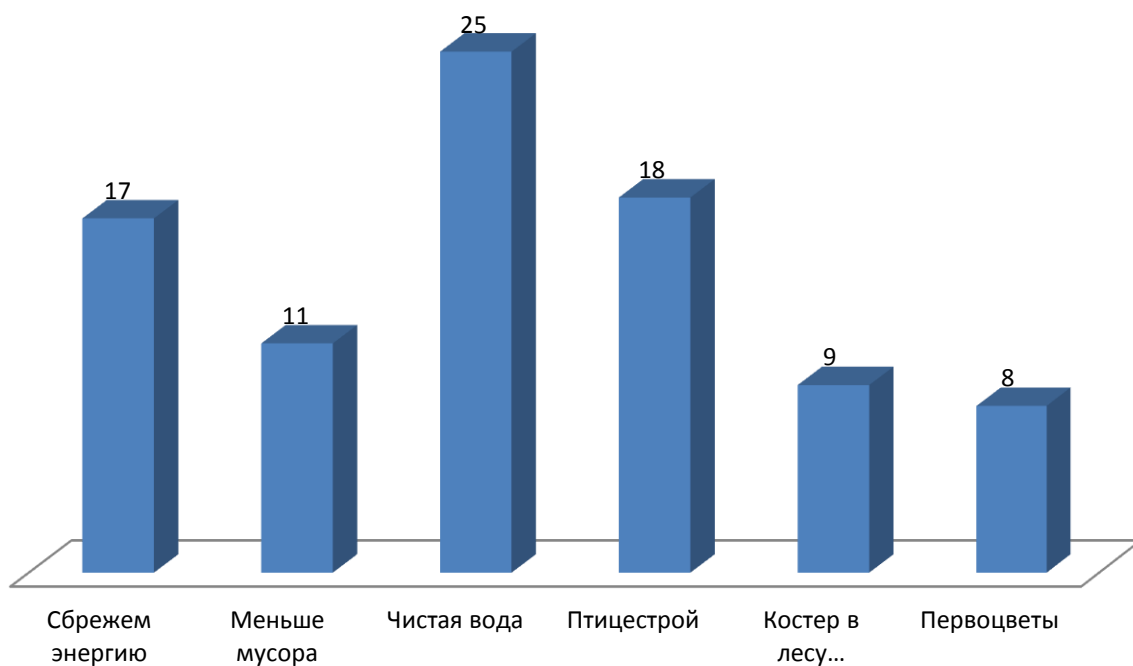
3.	МБОУ «СОШ №45»	5	130
4.	ГОКУ СКШ № 27	1	10
	4	23	554
ДОД			
1.	МКУ ДО «Дом Детского Творчества» г. Вихоревка на базе МКУ «Озернинская СОШ»	2	60
2.	МБУДО «ЭБЦ»	9	359
	2	11	419
ВСЕГО	9	80	2395
ГОРОДСКАЯ ЭКОЛОГИЧЕСКАЯ АКЦИЯ «ПЕРВОЦВЕТЫ»			
ДОУ			
1.	МБДОУ «ДСОВ № 76»	34	126
2.	МБДОУ «ДСОВ № 105»	11	1127
3.	МБДОУ «ДСОВ № 119»	5	164
	3	50	1417
СОШ			
1.	МБОУ «СОШ № 4»	4	136
2.	МБОУ «СОШ №5»	15	282
3.	ГОКУ ИО СКШ № 27	1	3
	3	20	421
ДОД			
1.	МКУ ДО «Дом Детского Творчества» г. Вихоревка на базе МКУ «Озернинская СОШ»	2	37
2.	МБУДО «ЭБЦ»	9	350
	2	11	387
ВСЕГО	8	81	2225
ИТОГО	34	691	20525
Наиболее активные ОО (участие в 4-х и более акциях (из 6-ти))			
1.	МБУДО «ЭБЦ»		
2.	МБОУ «СОШ №31 имени А.П.Жданова»		
3.	МБОУ «СОШ № 5»		
4.	МБОУ «СОШ № 4»		
5.	МБДОУ «ДСОВ № 119»		
6.	МБДОУ «ДСОВ № 76»		
7.	МБДОУ «ДСОВ № 105»		
8.	МБДОУ «ДСОВ №31»		

Динамика участия ОО

■ ДОУ ■ СОШ ■ ДОД

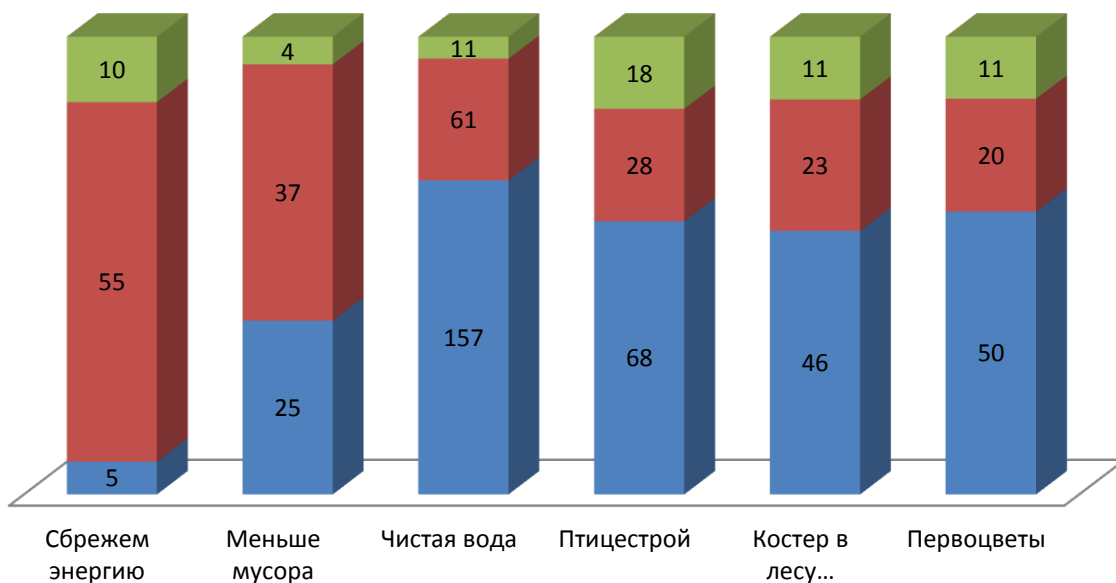


Динамика участия ОО



Динамика количества мероприятий

■ ДОУ ■ СОШ ■ ДОД

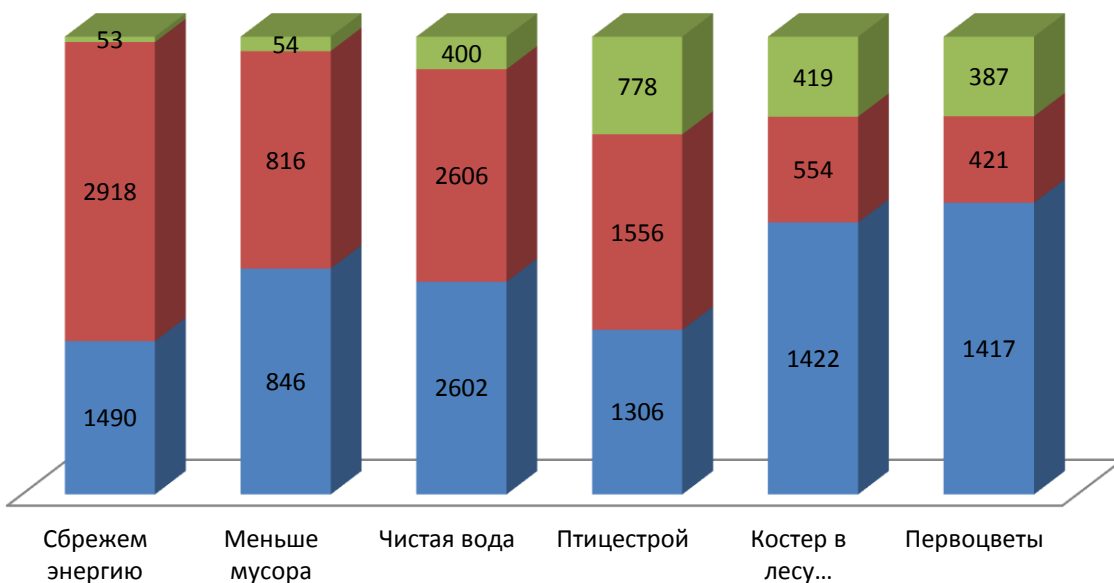


Динамика количества мероприятий

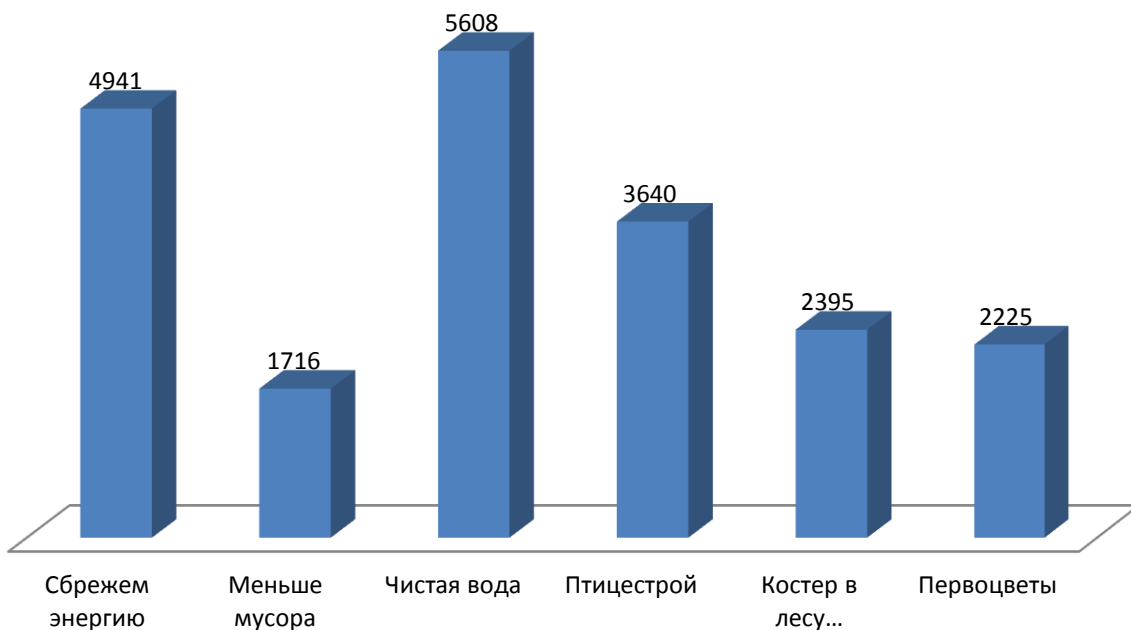


Динамика количества участников

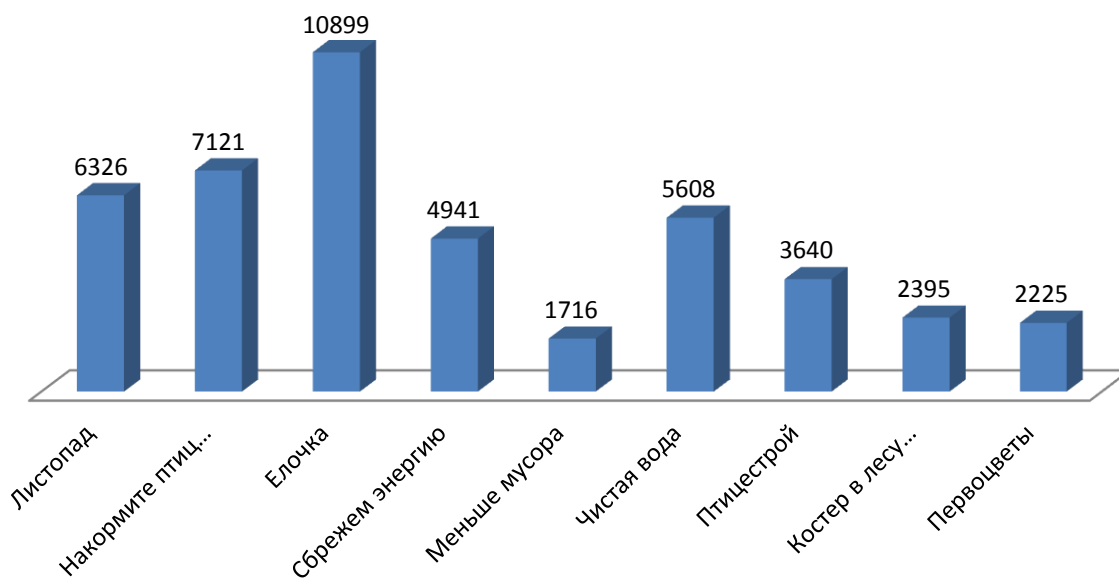
■ ДОУ ■ СОШ ■ ДОД



Динамика количества участников



Динамика количества участников ГЭМ 2015-2016 уч.год



Среднее количество участников за 2015-2016 уч.год – 4986 человек,
суммарное количество – 44871 человек.