



ГОРОДСКАЯ ЭКОЛОГИЧЕСКАЯ АКЦИЯ «ПТИЦЕСТРОЙ»

*По решению ООН -1 апреля является
Международным днем птиц!!*

В настоящее время найти себе жилье в наших городах и поселках птицам не просто, т.к. лесов и парков осталось совсем мало. Чтобы пернатые возвратились на Родину и оказали нам неоценимую помощь в борьбе с насекомыми- вредителями, чтобы мы смогли наблюдать за их жизнью, слушать их песни, нужно им помочь - изготовить и повесить жилье для птиц. Старинная русская традиция - изготовление и развешивание скворечников и других гнездовых имеет глубокий смысл: человек не просто помогает птицам, но становится ближе к природе, понимая свое единство с ней.

Эколого-биологический Центр приглашает принять участие в городской акции «Птицестрой». Развешивая птичьи домики, можно узнать много птичьих секретов о том, куда и как правильно развесить птичьи домики, в каком из них им будет удобно выращивать птенцов, проводить наблюдения за жизнью птиц.

Цель акции: охрана и привлечение птиц

Задачи акции:

- активизация внимания обучающихся к сохранению и увеличению биологического разнообразия орнитофауны;
- повышение уровня знаний о птицах, живущих вокруг нас; - воспитание желания заботы о птицах;
- развитие исследовательских способностей и практических природоохранных навыков;
- формирование творческого подхода к изучаемым вопросам.

К участию в акции допускаются как индивидуальные участники, так и творческие коллективы любого возраста всех образовательных учреждений. Для участия в акции необходимо:

- отремонтировать и очистить старые гнездовья и скворечники; -изготовить скворечник или другое искусственное гнездовье; -повесить их в местность, где птицы будут чувствовать себя спокойно; -проводить наблюдения за жизнью и поведением птиц; (Приложение

Сроки акции: 5.04.2021-30.04.2021

Отчет о проделанной работе (фото, презентация, тематические занятия и пр) присылаем до **30 апреля 2021 года** в электронном виде по адресу:
metodist.38@yandex.ru

Все вопросы по тел: **45-53-89; 8-950-138-48-62; Дротенко Алина Игоревна, методист по экологии МБУДО «ЭБЦ».**

ОТЧЕТ О ГОРОДСКОЙ ЭКОЛОГИЧЕСКОЙ АКЦИИ «...» В МБОУ «...»

В ходе проведения городской акции «...», в образовательном учреждении были проведены следующие мероприятия.

Мероприятия (номинация) и форма проведения	Количество участников	Активные участники акции (Ф.И.О. (полностью), должность; Ф.И. (полностью), класс/группа)
Итого	Итого:	

После таблицы добавляем приложения (фото, рисунки, тексты и другую информацию-подтверждение о проделанной работе).

Уважаемые коллеги!

Для удобства обработки информации по данной акции и по следующим, настоятельно рекомендуем Ваши отчеты, в виде архивов или документов именовать

по одному образцу - *название УО, отчет по акции « ___ »*, например:

МБОУ «СОШ № 44», отчет по акции «Птицестрой».

Кроме этого, необходимо полностью указывать ФИО и ДОЛЖНОСТЬ педагогов, в противном случае, в документах информация будет указана именно так, как вы указали в отчете.

Излишне перечислять детей и педагогов по каждому отдельному вашему мероприятию, тем более, если они повторяются. Перечислите мероприятия, а после – укажите всех активных педагогов и учащихся.

Дополнительно данная и другая информация по акциям будет располагаться на сайте МБУДО «ЭБЦ», в разделе «Городской экологический марафон» по адресу: <http://www.ekobratsk.ru/folder1/ecomarafon/>

Просим знакомиться с данной и прочей информацией на сайте МБУДО «ЭБЦ».

Правила изготовления и развешивания искусственных гнездовий

Прежде чем начать строить птичьи домики, определитесь, какие гнездовья наиболее целесообразно установить в вашей местности.

При изготовлении птичьих домиков, обратите особое внимание на соблюдение всех параметров конструкций, размеров. Соблюдайте требования, предъявляемые к материалам и внешнему виду.

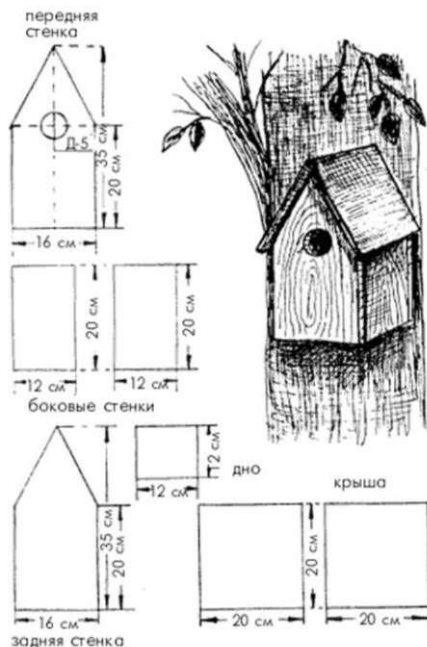
Уделите пристальное внимание высоте установки гнездовий. Низкое расположение повлияет на то, что домик может остаться без хозяина.

Для каждого вида птиц искусственные гнездовья изготавливаются по определенным правилам. Домик должен быть сделан добротно, без щелей. Крышка должна сниматься - после периода гнездования желательно убирать подстилку, чтобы не заводились эктопаразиты. Внешние стенки домика нельзя окрашивать, чтобы не нарушать естественной вентиляции, а внутри доски должны быть необструганными. Перед летком нежелательно делать жердочки и присады, чтобы не забрались «непрошены». Домики с круглыми летками птицы заселяют лучше, чем домики с летками прямоугольной формы. К дереву скворечник прикрепляется с помощью веревок, мягкой проволоки, старого электрошнура. Все гнездовья должны висеть вертикально или с небольшим наклоном вперед, чтобы птицам легче выбраться из гнезда. Развешивание гнездовий должно производиться с учетом возможности заселения их желаемыми видами птиц.

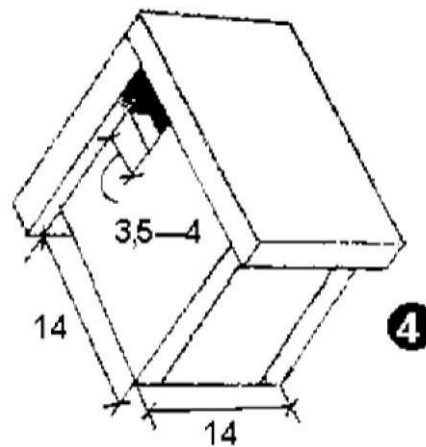
Размеры гнездовий, рекомендуемые для постройки

Типы и конструкции гнездовий	Площадь дна (см)	Высота гнездовья (см)	Размеры летка (см)
Скворечник	15x15	30	5
Синичник (для мелких синиц)	10x10	20	3
Для трясогузок	30x15	10	30x5

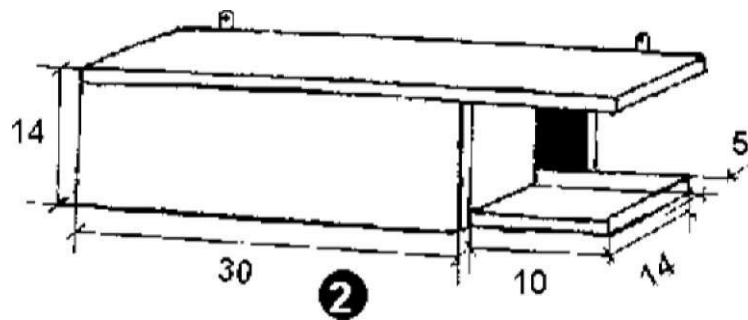
Чертежи искусственных гнездовий



Трясогузочник



Синичник



Примерный перечень вопросов для наблюдений
в этапе «Птицестрой».

- > Изменения в составе птиц: отлет, полное исчезновение зимующих и прилет перелетных птиц. Последовательность появления различных видов птиц.
- > Где в первые дни держатся птицы, и скоро ли после прилета отдельные пары появляются на гнездовых участках.
- > Поят ли птицы сразу после прилета.
- > Как заселяют птицы искусственные гнездовья.
- > Какие птицы поселились в синичниках, развешанных в лесу, парке и других местах.
- > Наблюдайте за взаимоотношением птиц-соседей одного и разных видов. Наблюдения за жизнью птиц увяжите с температурным режимом воздуха, появлением насекомых, фазами развития растений.